

Objetivo y política de inversión

Este fondo se creó con el fin de obtener un incremento del valor de las participaciones a largo plazo mediante inversiones en activos financieros de emisores internacionales, del segmento "investment grade", denominados en Euros.

Características del fondo

Clase	A
Tipo de Fondo	OIC
Domicilio	Andorra
Tipo de Activo	Renta Fija
Divisa de Referencia	EUR
Valoración	Diaria
Fecha de Inicio	16/07/2009
Horizonte inversión	3 Años

ISIN	AD0000100600
Inscripción INAF	0011-04
Radical Andbank	100600

Benchmark

Sociedad Gestora
Andorra Gestió Agrícola Reig, S.A.U
Depositario
Andorra Banc Agrícola Reig, S.A

Comisión de Gestión	0.75%
Comisión de Suscripción	0.59%
Comisión de Reembolso	0.51%
Comisión de Depositaria	0.50%

*Impuestos indirectos no incluidos: 9,5%

Patrimonio del Fondo (Mill.)	8.51
Nº participaciones clase	77.401
NAV clase	109.96

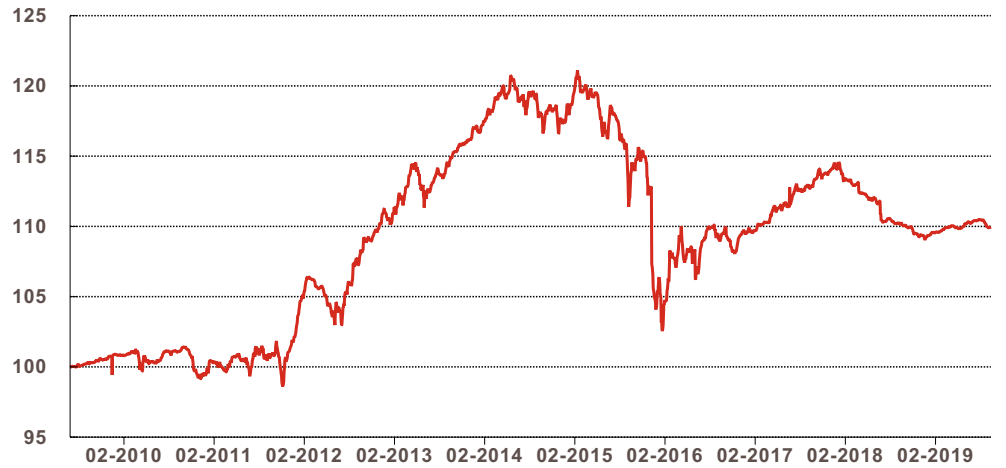
Volatilidad (%)	0.64
Máxima caída (%)	-4.80
Semanas positivas (%)	53.21
Duración (%)	2.07
Tir promedio Bonos (%)	-0.06
Cupón (%)	2.03
Rating	A-

Datos mensuales últimos 3 años

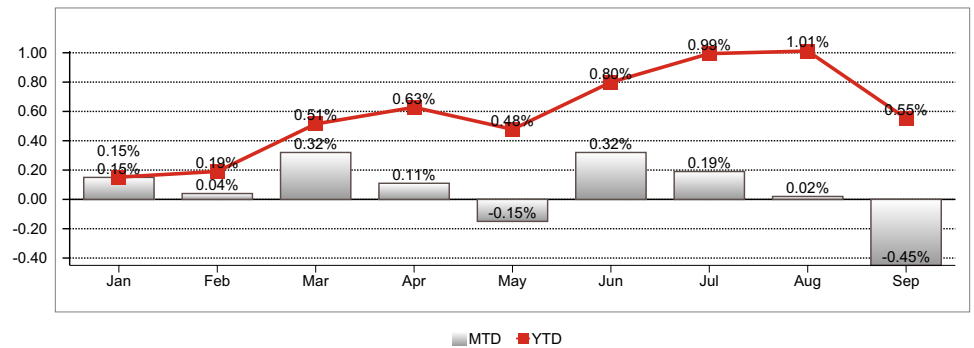
Rendimientos anualizados (%)

1 año	-0.21
3 años	0.31
5 años	-1.37
Desde Inicio	0.95

Evolución del NAV desde inicio 2009



Evolución Rendimientos 2019



Rendimientos pasados no garantizan rendimientos futuros

Evolución mensual histórica (%)

	Ene.	Feb.	Mar.	Abr.	May.	Jun.	Jul.	Ago.	Set.	Oct.	Nov.	Dic.	YTD
2019	0.15	0.04	0.32	0.11	-0.15	0.32	0.19	0.02	-0.45				0.55
2018	-0.09	-0.60	-0.41	-0.44	-0.43	-0.25	-1.15	-0.01	-0.15	-0.24	-0.40	-0.11	-4.19
2017	-0.04	0.34	0.30	0.39	0.59	-0.02	1.12	-0.06	0.18	1.01	-0.10	0.35	4.12
2016	-0.73	-1.61	2.94	1.99	-1.40	-1.54	2.15	0.92	-0.96	0.27	-0.97	1.35	2.30
2015	0.33	2.02	-0.57	0.05	-0.33	-2.27	1.22	-1.25	-4.14	2.69	0.18	-6.80	-8.88

Rendimientos pasados no garantizan rendimientos futuros

Principales posiciones del fondo

Posición	Cupón	Vencimiento	País	Peso (%)
FEDERAL REPUBLIC OF GERMANY	2.500	04/01/2021	ALEMANIA	12.47
BONS PRINC. AND. 1.15% EUR 3Y	1.150	19/12/2019	ANDORRA	5.93
EUROPEAN INVT BK	2.250	14/10/2022	Supranacional Euro	5.21
BONS PRINC. AND. 1.75% EUR 5Y	1.750	29/05/2022	ANDORRA	3.20
ALLIANZ SE	5.625	17/10/2042	ALEMANIA	2.86
REPSOL INTL FIN	3.625	07/10/2021	PAISES BAJOS	2.61
JPMORGAN CHASE	1.500	27/01/2025	ESTADOS UNIDOS DE AMERICA	2.54
FMC FINANCE VII	5.250	15/02/2021	LUXEMBURGO	2.54
UNILEVER NV	1.000	03/06/2023	PAISES BAJOS	2.46
GLENCORE FINANCE	2.750	01/04/2021	LUXEMBURGO	2.46

Comentario del gestor

En proceso de liquidación.

Después de un verano complicado para los activos de riesgo, los inversores volvieron de las vacaciones en modo alcista e impulsaron positivamente la renta variable en el mes de septiembre. El trimestre estuvo marcado por una desaceleración en los datos económicos globales, compensada por la continuidad en la expansión monetaria por parte de las autoridades.

En Estados Unidos, la FED recortó los tipos en julio y septiembre en un intento de prolongar la expansión económica ante una desaceleración moderada en el ritmo de crecimiento. Si bien la economía continuó agregando empleos, la confianza del consumidor disminuyó desde niveles elevados. La renta variable estadounidense obtuvo un +1.72% en septiembre.

En Europa, el BCE también respondió a la debilidad en las perspectivas económicas recortando aún más los tipos en territorio negativo, reiniciando el QE y comprometiéndose a continuar con las compras de activos hasta que alcance su objetivo de inflación. La continuidad del QE podría tener un efecto limitado por sí mismo, pero si se combina con un estímulo fiscal, podría ayudar a apoyar el crecimiento. Sin embargo, cualquier estímulo fiscal en Europa sigue siendo incierto. La renta variable europea obtuvo un +4,16% en septiembre.

En Reino Unido, la interminable cuestión Brexit continuó con la aprobación de leyes por parte del Parlamento que obligarán al Gobierno a solicitar una extensión si no puede llegar a un acuerdo con la UE. Este hecho impulsó positivamente la libra esterlina, previamente a que el Primer Ministro suspendiera el Parlamento en setiembre. Si no se puede llegar a un acuerdo en las próximas semanas, la continuidad de la incertidumbre podría ser el resultado más probable.

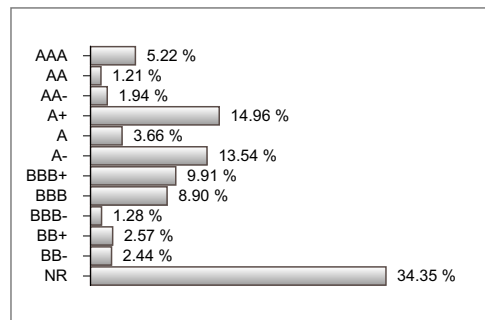
La guerra comercial también continuó desempeñando un papel significativo en los mercados durante el último trimestre. Tal y como está el asunto a día de hoy, se establecerán aranceles adicionales para final de año, a menos que las conversaciones entre Estados Unidos y China avancen lo suficiente. De esta forma, la economía en China continuó desacelerándose, con una producción industrial creciendo a 4.4% (muy por debajo del 7% de principios de 2018). Las ventas minoristas también se desaceleraron hasta el 7.5% desde el 10% de principios de 2018. La renta variable emergente obtuvo un +1.69% en septiembre.

Debido al escenario de risk-on acontecido en septiembre, el mes fue negativo para los bonos gubernamentales. Los bonos del Tesoro americano a 10 años obtuvieron un retorno de -1.13% en setiembre y los bonos del Tesoro alemán a 10 años -1.32%. El crédito IG en EE. UU. obtuvo un -0.76% y el crédito IG europeo un -0.06%, mientras que el HY en EE. UU. obtuvo un 0.36% y el HY europeo un -1.34%.

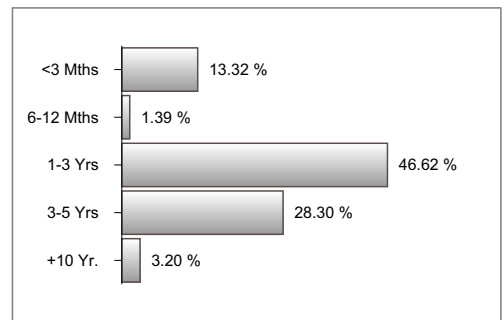
Distribución por divisas



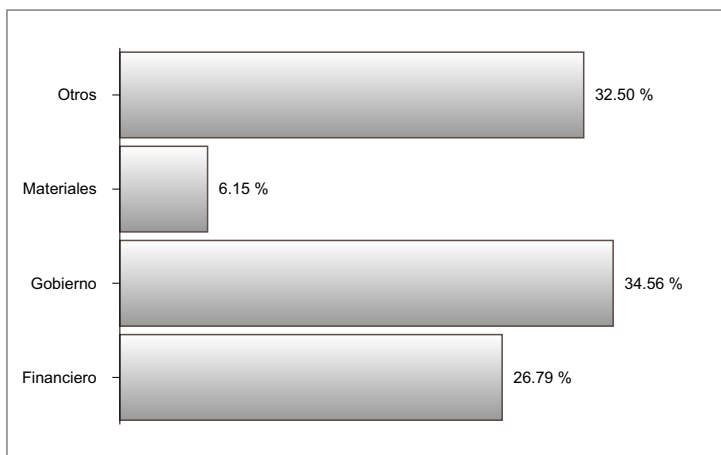
Distribución por rating



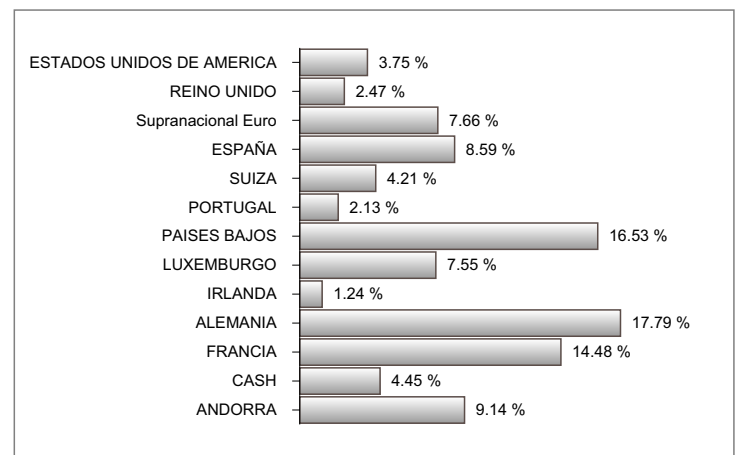
Distribución por vencimientos



Distribución sectorial



Distribución por país



Este documento tiene carácter comercial y se suministra sólo con fines informativos. No constituye ni puede interpretarse como una oferta, invitación o incitación para la venta, compra o suscripción de valores ni su contenido constituirá base de ningún contrato, compromiso o decisión de cualquier tipo. Este documento no sustituye la información legal preceptiva, que deberá ser consultada con carácter previo a cualquier decisión de inversión; la información legal prevalece en caso de cualquier discrepancia. Se recomienda al inversor, que junto con este documento, lea la documentación relativa al organismo de inversión, que está a su disposición en la página www.andbank.com y en las oficinas de la entidad comercializadora. La información contenida en este documento se refiere a la fecha que aparece en el mismo, por lo que pudiera sufrir cambios como consecuencia de la fluctuación de los mercados. Las rentabilidades mostradas son rentabilidades pasadas y no presuponen rentabilidades futuras. La participación en organismos de inversión u otros productos financieros indicados en el presente documento pueden estar sujetos a riesgos de mercado, crédito, emisor y contrapartida, de liquidez y de cambio de moneda, fluctuaciones de valor y la posible pérdida del capital invertido.